

**C**

**G**

**E**

**Dm**

**Am**

**Bm**

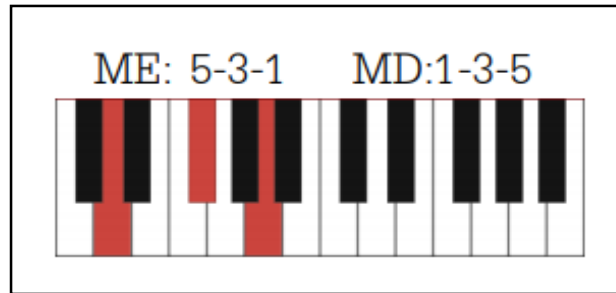
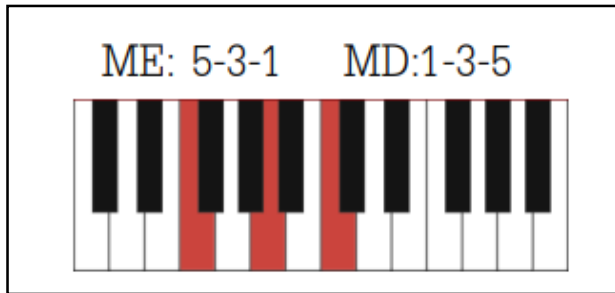
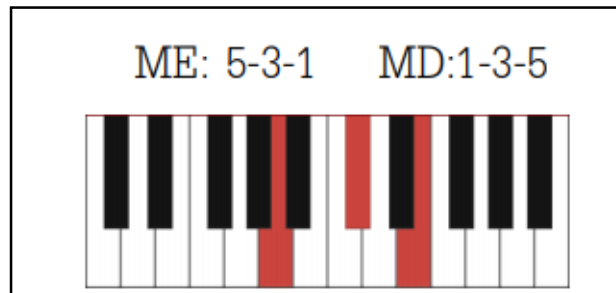
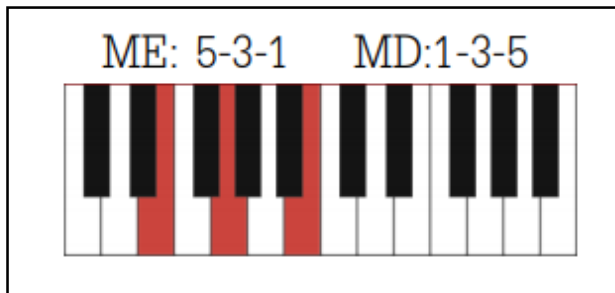
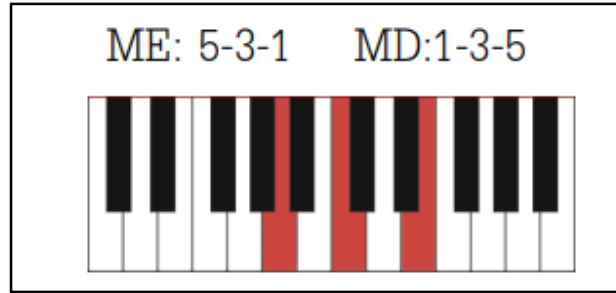
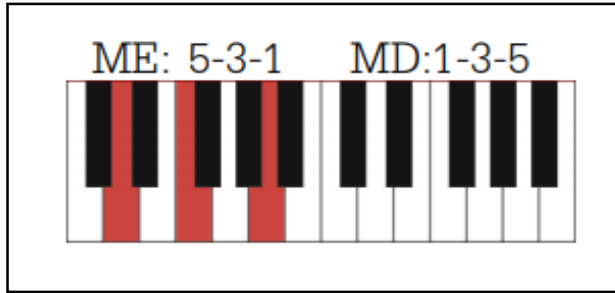
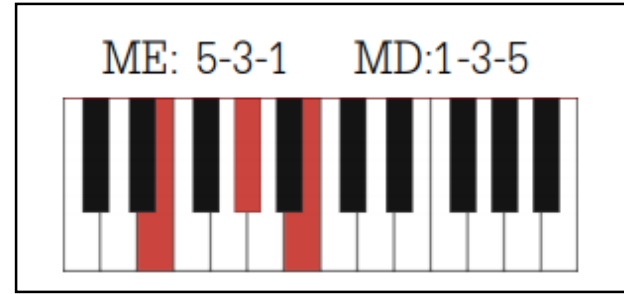
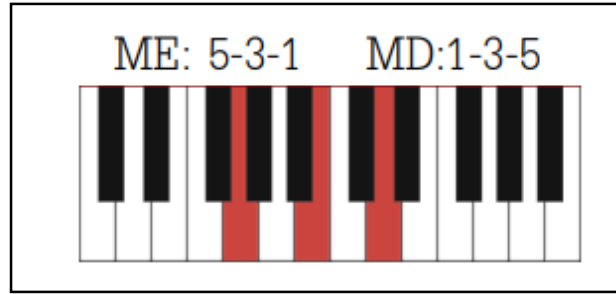
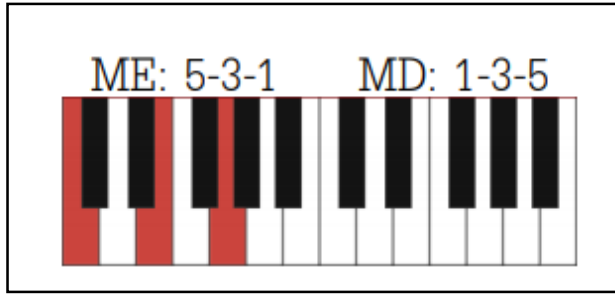
**Em**

**A**

**F**

**D**

**FRENTE**



**VERSO**

# INSTRUÇÕES

- Recorte e cole a parte de trás na parte da frente seguindo a ordem.  
Ou Imprima a folha 2 no verso da folha 1
- Recorte cada cartão e todos os dias faça um sorteio para estudar um dos Acorde. Olhe a parte da frente do cartão e tente reproduzi-la. Em seguida, Confira a posição do acorde virando o verso do cartão. Se tiver tocado errado Estude o mesmo acorde no outro dia.
- MD= mão direita
- ME = mão esquerda
- Os números referem-se aos dedos que devem ser utilizados